

Metall

EFFIZIENTES ARBEITEN BEGINNT HIER


Entdecken Sie unsere Produkte, die den Anforderungen Ihrer Branche gerecht werden.



Gesundheit



Flexibilität



Laufwege



Ordnung



Sicherheit



Sauberkeit




„Heilig's Blechle“ – Was mit Arbeitsplatz-Optimierung möglich ist!

Die schwäbische Redewendung „Heilig's Blechle“ wird als Ausdruck des Erstaunens benutzt und gilt heutzutage auch scherzhaft als Bezeichnung für das Auto. Dieser Ausdruck kann Ihnen entweichen, wenn Sie erfahren, welche positiven Veränderungen eine optimale Arbeitsplatzgestaltung mit sich bringen kann.

In der heutigen Zeit sind Unternehmen in der Metallbranche mit einer Vielzahl von Herausforderungen konfrontiert. Strenge Sicherheitsstandards, hohe Produktanforderungen und das Arbeiten mit schweren Werkstoffen erfordert maßgeschneiderte Lösungen. Hier spielen je nach Einsatzgebiet Traglasten, eine einfache Pflege und ergonomische Arbeitsverhältnisse eine tragende Rolle.


Mittels gezielter Maßnahmen in Bezug auf Sicherheit, Ordnung und Ergonomie können Sie die Produktivität, Effizienz und das Wohlbefinden Ihrer Mitarbeiter und Mitarbeiterinnen signifikant steigern.

Mit unserem speziell auf diese Anforderungen abgestimmten Produktprogramm bieten wir Ihnen passgenaue, individuelle Lösungen. Ob die passende Arbeitsfläche, welche sich leicht von Kühl- und Schmiermittel reinigen lässt, Stauraum-Möglichkeit für griffbereites Werkzeug, sowohl stationär als auch mobil oder die Energieversorgung am Arbeitsplatz - wir bieten Ihnen das Rundum-Paket.




GESUNDHEIT

Ein ergonomischer Arbeitsplatz ist das A & O, um die Gesundheit und das Wohlbefinden Ihrer Mitarbeiter zu erhalten. Die richtige Ausstattung reduziert gesundheitliche Belastungen, steigert die Produktivität und Leistungsfähigkeit.




FLEXIBILITÄT

Der Arbeitsplatz sollte sich an den individuellen Bedürfnissen der Mitarbeiter orientieren, um deren Gesundheit und Produktivität zu fördern. Dabei spielen die richtige Ausstattung, Mobilität und Anpassungsfähigkeit eine entscheidende Rolle, um einen effizienten und zufriedenstellenden Arbeitsplatz zu schaffen.




ORDNUNG

Wer genügend Stauraum am Arbeitsplatz zur Verfügung hat, kann organisiert, strukturiert und stressreduziert arbeiten und lästige Suchaktionen vermeiden. Dies bietet einen übersichtlichen Arbeitsplatz, reduziert Verletzungsgefahren und fördert die Konzentration.




SICHERHEIT

Durch unsere abschließbaren Produkte schützen Sie die Utensilien und privaten Arbeitsmittel Ihrer Mitarbeiter nicht nur vor unbefugtem Zugriff, sondern gleichzeitig auch vor Staub, Funken oder anderen äußeren Einflüssen.



SAUBERKEIT

Wer seinen Arbeitsplatz pflegt, profitiert nicht nur von einem saubereren Arbeitsplatz, sondern erhöht auch die Sicherheit und Produktivität Ihrer Mitarbeiter, sowie die Langlebigkeit Ihrer Arbeitsmittel. Eine einfache Wartung und Reinigung der Oberflächen ist daher Voraussetzung.



LAUFWEGEOPTIMIERUNG

Zeit ist Geld - und lange Laufwege sind Zeitfresser, führen zu Stress und Frustration. Durch ständiges Wechseln der Arbeitsbereiche werden Fehlerquellen geschaffen und die Unzufriedenheit der Mitarbeiter erhöht. Vermeiden Sie daher unnötige Laufwege durch einen gut organisierten Arbeitsplatz.

**UNFLEXIBEL
CHAOTISCH
UNPRAKTISCH**

NICHT MIT UNS !

**UNSERE BESTSELLER
FÜR IHRE BRANCHE**
Metall

01



Seite 6 bis 7

Höhenverstellbare
Werkbänke
Gestellbauweise

auch höhenverstellbar
auch fahrbar

02



Seite 8 bis 9

Fahrbare Werkbänke
Gestellbauweise

03



Seite 10 bis 11

Elektrisch
höhenverstellbare
Werkbänke
Serie adlatus

auch fahrbar

04



Seite 12 bis 13

Schwerlastwerkbenke
Gestellbauweise

05



Seite 14 bis 15

Höhenverstellbare
Werkbänke
Baukastenbauweise

06



Seite 16 bis 17

Computer Arbeitsplätze


auch fahrbar

07




Seite 18 bis 19

Zubehör



14 Standardfarben

12 Plattenarten



Top Qualität **5 Jahre Garantie** **Pulverbeschichtet** **Lieferung montiert** **1250 kg Traglast** **Anti-Rutsch System**

- Arbeitshöhe von 840-1040 mm einstellbar.
- Flächenlast bis max. 1.250 kg.
- Lieferung erfolgt komplett montiert.
- Buche-Massiv-Arbeitsplatte - Stärke 40 mm.
- Gestellfüße aus Stahlrohr (45x45 mm)
- integrierte Höheneinstellung mit Abschlusselement inkl. Niveausgleich und Anti-Rutsch-Noppe.
- Umweltfreundliche Pulverbeschichtung

- Schubladen mit Auszug ca. 90% inkl. Rücklaufsicherung oder 100 % Auszug inkl. SoftClosing
- Größe L: Innen B490 x T560 mm, Tragkraft 100 kg
- Größe XL: Innen B680 x T560 mm, Tragkraft 75 kg
- Größe XXL: Innen B1055 x T560 mm, Tragkraft 50 kg
- Türen mit 180° Öffnungswinkel und selbstziehenden Federscharnieren.
- Griffleiste ErgoScript® inkl. Beschriftungsstreifen.
- Zentralverschluss (Schloss mit 2 Schlüsseln).



Breite x Tiefe x Höhe mm	Best.-Nr. TA	€	Best.-Nr. VA	€
1250 x 700 x 840	720064-002	1.122,41	720064-026	1.193,81
1250 x 700 x 840-1040	720064-001	1.208,09	720064-025	1.279,49
1250 x 900 x 840	720064-004	1.269,97	720064-028	1.341,37
1250 x 900 x 840-1040	720064-003	1.355,65	720064-027	1.427,05



Breite x Tiefe x Höhe mm	Best.-Nr. TA	€	Best.-Nr. VA	€
2000 x 700 x 840	720077-002	1.353,74	720077-006	1.401,34
2000 x 700 x 840-1040	720077-001	1.439,42	720077-005	1.487,02
2000 x 900 x 840	720077-004	1.542,24	720077-008	1.589,84
2000 x 900 x 840-1040	720077-003	1.627,92	720077-007	1.675,52



Breite x Tiefe x Höhe mm	Best.-Nr.	€	Best.-Nr.	€
1500 x 700 x 840 %	720001-014	471,24	-	-
1500 x 700 x 840-1040	720001-013	556,92	-	-
1500 x 900 x 840	720001-016	629,27	-	-
1500 x 900 x 840-1040	720001-015	714,95	-	-



Breite x Tiefe x Höhe mm	Best.-Nr. TA	€	Best.-Nr. VA	€
1250 x 700 x 840	720058-002	1041,49	720058-026	1112,89
1250 x 700 x 840-1040	720058-001	1127,17	720058-025	1198,57
1250 x 900 x 840	720058-004	1189,05	720058-028	1260,45
1250 x 900 x 840-1040	720058-003	1274,73	720058-027	1346,13



Breite x Tiefe x Höhe mm	Best.-Nr. TA	€	Best.-Nr. VA	€
750 x 700 x 840	720011-026	760,65	720011-074	784,45
750 x 700 x 840-1040	720011-025	846,33	720011-073	870,13
750 x 900 x 840	720011-028	887,26	720011-076	911,06
750 x 900 x 840-1040	720011-027	972,94	720011-075	996,74




Breite x Tiefe x Höhe mm	Best.-Nr. TA	€	Best.-Nr. VA	€
2000 x 700 x 840	720089-002	1.546,05	720089-010	1.617,45
2000 x 700 x 840-1040	720089-001	1.631,73	720089-009	1.703,13
2000 x 900 x 840	720089-004	1.734,54	720089-012	1.805,94
2000 x 900 x 840-1040	720089-003	1.820,22	720089-011	1.891,62



Breite x Tiefe x Höhe mm	Best.-Nr. TA	€	Best.-Nr. VA	€
2000 x 700 x 840	720003-046	1.023,40	-	-
2000 x 700 x 840-1040	720003-045	1.109,08	-	-
2000 x 900 x 840	720003-048	1.259,50	-	-
2000 x 900 x 840-1040	720003-047	1.345,18	-	-



Breite x Tiefe x Höhe mm	Best.-Nr. TA	€	Best.-Nr. VA	€
3000 x 700 x 840	720064-014	2.319,07	720064-038	2.461,87
3000 x 700 x 840-1040	720064-013	2.447,59	720064-037	2.590,39
3000 x 900 x 840	720064-016	2.635,14	720064-040	2.777,94
3000 x 900 x 840-1040	720064-015	2.763,66	720064-039	2.906,46



Top Qualität



5 Jahre Garantie



Pulverbeschichtet



Lieferung montiert



450 kg Traglast fahrbar



1250 kg Traglast absenkbar

- Arbeitshöhe 880 mm
- Flächenlast bis max. 450 kg oder max. 1250 kg mit abgesenktem Fahrgestell
- Lieferung erfolgt komplett montiert.
- Buche-Massiv-Arbeitsplatte - Stärke 40 mm.
- Gestellfüße aus Stahlrohr (45x45 mm)
- Querstrebe (hinten) oder Ablageboden.
- Rollensatz mit 2 Bock- und 2 Lenkrollen mit Feststeller.
- Umweltfreundliche Pulverbeschichtung

- Schubladen mit Auszug ca. 90% inkl. Rücklaufsicherung oder 100 % Auszug inkl. SoftClosing
- Größe L: Innen B490 x T560 mm, Tragkraft 100 kg
- Größe XL: Innen B680 x T560 mm, Tragkraft 75 kg
- Größe XXL: Innen B1055 x T560 mm, Tragkraft 50 kg
- Türen mit 180° Öffnungswinkel und selbstziehenden Federscharnieren.
- Griffleiste ErgoScript® inkl. Beschriftungsstreifen.
- Zentralverschluss (Schloss mit 2 Schlüsseln).



Breite x Tiefe x Höhe mm	Best.-Nr. TA	€	Best.-Nr. VA	€
2000 x 700 x 880	05-8S00030	884,41	-	-
2000 x 700 x 880-1080	05-8H00029	970,09	-	-
2000 x 900 x 880	05-8S55013	1.063,38	-	-
2000 x 900 x 880-1080	05-8H55013	1.149,06	-	-



Breite x Tiefe x Höhe mm	Best.-Nr. TA	€	Best.-Nr. VA	€
2000 x 700 x 880	05-8S00172	1.726,93	15-8S00130	1.798,33
2000 x 700 x 880-1080	05-8S00171	1.812,61	15-8S00129	1.884,01
2000 x 900 x 880	05-8H55057	1.905,90	15-8S55044	1.977,30
2000 x 900 x 880-1080	05-8S55056	1.991,58	15-8H55044	2.062,98



Breite x Tiefe x Höhe mm	Best.-Nr.	€	Best.-Nr.	€
2000 x 700 x 880 %	720001-150	665,45	-	-
2000 x 700 x 880-1080	720001-149	947,24	-	-
2000 x 900 x 880	720001-152	1.040,54	-	-
2000 x 900 x 880-1080	720001-151	1.126,22	-	-



Breite x Tiefe x Höhe mm	Best.-Nr.	€	Best.-Nr.	€
2000 x 700 x 880 %	720205-005	846,33	-	-
2000 x 700 x 880-1080	-	-	-	-
2000 x 900 x 880	-	-	-	-
2000 x 900 x 880-1080	-	-	-	-



Breite x Tiefe x Höhe mm	Best.-Nr. TA	€	Best.-Nr. VA	€
2000 x 700 x 880	720226-001	1.531,77	720226-003	1603,17
2000 x 700 x 880-1080	-	-	-	-
2000 x 900 x 880	-	-	-	-
2000 x 900 x 880-1080	-	-	-	-



Breite x Tiefe x Höhe mm	Best.-Nr. TA	€	Best.-Nr. VA	€
2000 x 700 x 880	720208-001	1.311,86	720208-006	1.383,26
2000 x 700 x 880-1080	-	-	-	-
2000 x 900 x 880	-	-	-	-
2000 x 900 x 880-1080	-	-	-	-



Breite x Tiefe x Höhe mm	Best.-Nr. TA	€	Best.-Nr. VA	€
2000 x 700 x 880	720212-005	2.804,59	720212-010	2.875,99
2000 x 700 x 880-1080	-	-	-	-
2000 x 900 x 880	-	-	-	-
2000 x 900 x 880-1080	-	-	-	-



Breite x Tiefe x Höhe mm	Best.-Nr. TA	€	Best.-Nr. VA	€
2000 x 700 x 880	720071-010	1.499,40	720071-026	1.642,20
2000 x 700 x 880-1080	-	-	-	-
2000 x 900 x 880	-	-	-	-
2000 x 900 x 880-1080	-	-	-	-



**Top
Qualität**



**5 Jahre
Garantie**



**Pulver-
beschichtet**



**Lieferung
montiert**



**150/300/600 kg
Traglast**

- Arbeitshöhe stufenlos von 720-1120 bzw. 740-1140 mm verstellbar.
- Flächenlast bis max. 150 kg, 300 kg und 600 kg
- Lieferung erfolgt komplett montiert
- 2 Hubsäulen (Prüfung gem. EN 60335-1)
- inkl. Steuereinheit und Anschlusskabel mit Stecker.
- Kufen mit Nivellierfüßen.
- Bedienelement Auf-/Ab-Taster oder Komfortbedienelement
- Elektrische Verstellung mittels

- Hubsäulen mit integriertem Linearantrieb.
- Geräuscharme, stufenlose und absolut synchrone Verstellung der Arbeitshöhe auch bei unsymmetrischer Belastung.
- Verstellweg 38 mm/s (ohne Zuladung).
- Einschaltdauer 10% (6 Minuten pro Stunde oder 2 Minuten Dauerbetrieb bei Vollast).
- Stromverbrauch im Standby-Modus nur 0,1 W.
- Umweltfreundliche Pulverbeschichtung: RAL7035-lichtgrau



Breite x Höhe mm	Tiefe 800 mm Best.-Nr.	€	Tiefe 1000 mm Best.-Nr.	€
750 x 720-1120	720563-001	1.201,42	720563-002	1.270,92
1000 x 720-1120	720563-003	1.236,70	720563-004	1.311,86
1250 x 720-1120	720563-005	1.269,97	720563-006	1.353,74
1500 x 720-1120	720563-007	1.304,24	720563-008	1.394,68
2000 x 720-1120	720563-009	1.372,78	720563-010	1.477,50

Breite x Höhe mm	Tiefe 800 mm Best.-Nr.	€	Tiefe 1000 mm Best.-Nr.	€
750 x 720-1120	720567-001	1.167,15	720567-002	1.228,08
1000 x 720-1120	720567-003	1.190,00	720567-004	1.254,74
1250 x 720-1120	720567-005	1.212,85	720567-006	1.282,34
1500 x 720-1120	720567-007	1.235,70	720567-008	1.309,95
2000 x 720-1120	720567-009	1.281,39	720567-010	1.363,26



Breite x Höhe mm	Tiefe 700 mm Best.-Nr.	€	Tiefe 900 mm Best.-Nr.	€
750 x 740-1140	720577-001	2.654,18	720577-002	2.733,19
1000 x 740-1140	720577-003	2.696,06	720577-004	2.785,55
1250 x 740-1140	720577-005	2.738,90	720577-006	2.838,86
1500 x 740-1140	720577-007	2.781,74	720577-008	2.892,18
2000 x 740-1140	720577-009	2.865,52	720577-010	2.996,90



Breite x Tiefe x Höhe mm	Best.-Nr.	€	Best.-Nr.	€
750 x 720-1120	720571-001	1.797,38	720571-002	1.868,78
1000 x 720-1120	720571-003	1.896,38	720571-004	1.989,68
1250 x 720-1120	720571-005	2.001,10	720571-006	2.129,62
1500 x 720-1120	720571-007	2.113,44	720571-008	2.250,53
2000 x 720-1120	720571-009	2.300,03	720571-010	2.486,62



Best.-Nr.	€
720782-001	03-8S00613



Werktisch

Breite x Tiefe x Höhe mm	Best.-Nr.	€	Best.-Nr.	€
750 x 720-1120	720570-001	1.620,30	720570-002	1.689,80
1000 x 720-1120	720570-003	1.654,58	720570-004	1.730,74
1250 x 720-1120	720570-005	1.688,85	720570-006	1.772,62
1500 x 720-1120	720570-007	1.723,12	720570-008	1.813,56
2000 x 720-1120	720570-009	1.791,66	720570-010	1.896,38

Unterbau-Container

Breite x Tiefe x Höhe mm	Best.-Nr.	€
480 x 600 x 395	720617-003	447,44





Top Qualität



5 Jahre Garantie



Pulverbeschichtet



Lieferung montiert



2.500/4.500 kg Traglast

- o Arbeitshöhe 850 mm oder 900 mm
- o Flächenlast: max. 4.500 kg oder max. 2.500 kg.
- o Lieferung erfolgt komplett montiert.
- o Buche-Massiv-Arbeitsplatte -
- o Stärke 50 mm oder 100 mm.

- o Gestellfüße aus Stahlrohr (80x80 mm)
 - o Bodenverschraubmöglichkeit durch gelochte Fußplatte
- Umweltfreundliche Pulverbeschichtung



Breite x Tiefe x Höhe mm	Traglast max. 2.500 kg		Traglast max. 4.500 kg	
	Best.-Nr.	€	Best.-Nr.	€
1250 x 700 x 850/ 900 mm	720204-001	766,36	720203-001	991,98
1250 x 900 x 850/ 900mm	720204-002	1.020,54	720203-002	1.309,95



Breite x Tiefe x Höhe mm	Traglast max. 2.500 kg		Traglast max. 4.500 kg	
	Best.-Nr.	€	Best.-Nr.	€
1500 x 700 x 850 mm	720204-003	828,24	720203-003	1.098,61
1500 x 900 x 850 mm	720204-004	1.096,70	720203-004	1.445,14




Breite x Tiefe x Höhe mm	Best.-Nr.	€	Best.-Nr.	€
750 x 700 x 840	720204-007	1.532,72	720203-007	1.983,97
750 x 700 x 840-1040	720204-008	2.041,09	720203-008	2.619,90



Unterbau-Container

Breite x Tiefe x Höhe mm	Best.-Nr. 4 x Schublade-L		Best.-Nr. 2x Schublade-L, 1x Flügeltür	
	Best.-Nr.	€	Best.-Nr.	€
580 x 650 x 620	TA 720632-001	662,59	720631-001	520,74
580 x 650 x 620	VA 720632-002	757,79	720631-002	568,34



Top Qualität



5 Jahre Garantie



Pulverbeschichtet



Lieferung montiert



750 kg Traglast



1000 kg Traglast

- Arbeitshöhe im Raster von 790-1140 mm einstellbar, bzw. 890 mm (Modelle mit Stand-Container).
- Flächenlast: max. 1.000 kg (max. 750 kg bei Modellen nur mit Füßen).
- Lieferung erfolgt komplett montiert.
- Buche-Massiv-Arbeitsplatte - Stärke 40 mm.
- Gestellfüße aus C-Stahl (70x50 mm)
- integrierte Höheneinstellung sowie Bodenverankerungsmöglichkeit durch gelochte Fußplatten.
- Umweltfreundliche Pulverbeschichtung

- Schubladen mit Auszug ca. 90% inkl. Rücklaufsicherung oder 100 % Auszug inkl. SoftClosing
- Größe L: Innen B490 x T560 mm, Tragkraft 100 kg
- Größe XL: Innen B680 x T560 mm, Tragkraft 75 kg
- Größe XXL: Innen B1055 x T560 mm, Tragkraft 50 kg
- Türen mit 180° Öffnungswinkel und selbstziehenden Federscharnieren.
- Griffleiste ErgoScript® inkl. tBeschriftungsstreifen.
- Zentralverschluss (Schloss mit 2 Schlüsseln).



Breite x Tiefe x Höhe mm	Best.-Nr.	€	Best.-Nr.	€
1500 x 700 x 840	720128-006	332,25	-	-
1500 x 700 x 790-1140	720128-005	370,33	-	-
1500 x 900 x 840	720128-022	550,26	-	-
1500 x 900 x 790-1140	720128-021	588,34	-	-



Breite x Tiefe x Höhe mm	Best.-Nr.	€	Best.-Nr.	€
3000 x 700 x 840	720128-046	991,98	-	-
3000 x 700 x 790-1140	720128-045	1.049,10	-	-
3000 x 900 x 840	720128-048	1.283,30	-	-
3000 x 900 x 790-1140	720128-047	1.340,42	-	-



Breite x Tiefe x Höhe mm	Best.-Nr. TA	€	Best.-Nr. VA	€
1500 x 700 x 840	720129-010	582,62	-	-
1500 x 700 x 790-1140	720129-009	620,70	-	-
1500 x 900 x 840	720129-012	702,58	-	-
1500 x 900 x 790-1140	720129-011	740,66	-	-



Breite x Tiefe x Höhe mm	Best.-Nr. TA	€	Best.-Nr. VA	€
2000 x 700 x 840	720134-014	1.011,02	720134-038	1.082,42
2000 x 700 x 790-1140	720134-013	1.049,10	720134-037	1.120,50
2000 x 900 x 840	720134-016	1.151,92	720134-040	1.223,32
2000 x 900 x 790-1140	720134-015	1.190,00	720134-039	1.261,40




Breite x Tiefe x Höhe mm	Best.-Nr. TA	€	Best.-Nr. VA	€
2500 x 700 x 840	720156-010	2.077,26	720156-026	2.315,26
2500 x 700 x 890	720156-009	2.201,02	720156-025	2.439,02
2500 x 900 x 840	720156-012	2.324,78	720156-028	2.562,78
2500 x 900 x 890	720156-011	2.448,54	720156-027	2.686,54



Breite x Tiefe x Höhe mm	Best.-Nr. TA	€	Best.-Nr. VA	€
1500 x 700 x 840	720158-010	1.180,48	720158-038	1.299,48
1500 x 700 x 890	720158-009	1.261,40	720158-037	1.380,40
1500 x 900 x 840	720158-012	1.343,27	720158-040	1.462,27
1500 x 900 x 890	720158-011	1.424,19	720158-039	1.543,19





**Top
Qualität**



**5 Jahre
Garantie**



**Pulver-
beschichtet**



**Lieferung
montiert**

- Lieferung erfolgt komplett montiert
- Umweltfreundliche Pulverbeschichtung
- höhenverstellbaren Einbauelementen
- Kabeldurchlässe
- abschließbares Monitorgehäuse mit Monitorfach inkl. Belüftungsraster und Kabeldurchlässe

- Ausführungen:
- stationär
- fahrbar mit 4 Lenkrollen, davon 2 mit Feststeller



Breite x Tiefe x Höhe mm	Ausführung	Monitorgehäuse	Best.-Nr.	€
600 x 350 ¹ x 1650	stationär	Tiefe 350 mm	720700-001	522,65
600 x 350 ¹ x 1700	fahrbar	Tiefe 350 mm	720700-002	608,33

¹ Kufen (unten) bei stationärer und fahrbarer Ausführung Gesamttiefe 570 mm



Breite x Tiefe x Höhe mm	Ausführung	Best.-Nr.	€
650 x 520 x 1060	stationär	720539-001	477,05
650 x 520 x 1185	fahrbar	720539-002	564,05



Breite x Tiefe x Höhe mm	Ausführung	Monitorgehäuse	Best.-Nr.	€
650 x 520 x 1770	stationär	Tiefe 250 mm	720698-001	674,97
650 x 520 x 1895	fahrbar	Tiefe 250 mm	720698-002	760,65



Breite x Tiefe x Höhe mm	Ausführung	Best.-Nr.	€
1100 x 790 x 1130	stationär	720554-006	638,00
1100 x 790 x 1180	fahrbar	720554-001	638,00




Breite x Tiefe x Höhe mm	Ausführung	Monitorgehäuse	Best.-Nr.	€
720 x 660 x 1810	stationär	Tiefe 300 mm	720700-001	1.102,00
720 x 660 x 1810	fahrbar	Tiefe 300 mm	720700-002	1.102,00



Breite x Tiefe x Höhe mm	Ausführung	Best.-Nr.	€
450 x 520 x 1770	stationär	720542-001	607,55
450 x 520 x 1895	fahrbar	720542-002	694,55

Medienkanal

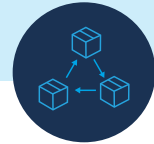
Unsere Anschlussmöglichkeiten im Überblick:



Effizienz



Produktivität



Versorgung



Ordnung



Sicherheit




Breite x Tiefe x Höhe mm	Best.-Nr.	€
750 x 300 x 375	720661-001	157,08
1000 x 300 x 375	720661-002	171,36
1250 x 300 x 375	720661-003	185,64
1500 x 300 x 375	720661-004	199,92
2000 x 300 x 375	720661-005	228,48

Best.-Nr.	Ausführung	€
① 720648-002	Schraubstock	257,04
② 720648-004	Schraubstock mit Höhenverstellung	709,24
③ 720648-003	Schraubstock mit Klapplift	899,64



Breite x Stärke mm	Tiefe 700 mm		Tiefe 900 mm	
	Best.-Nr.	€	Best.-Nr.	€
750 x 3	720657-001	76,16	720657-002	119,00
1000 x 3	720657-003	95,20	720657-004	133,28
1250 x 3	720657-005	114,24	720657-006	147,56
1500 x 3	720657-007	133,28	720657-008	161,84
2000 x 3	720657-009	171,36	720657-010	190,40



Umfang	Best.-Nr.	€
① 12-teilig	720684-001	52,36
② 18-teilig	720684-002	119,00
③ 12-teilig	720684-003	71,40
④ 18-teilig	720684-004	119,00



werkbank360
RUNDUM DAS MAXIMUM



**Wir geben rundum
das maximum**

✉ info@werkbank360.de

☎ 07433 14077-0

🏠 www.werkbank360.de



**30 Tage
Rückgaberecht**



**5 Jahre
Garantie**



Fachberatung